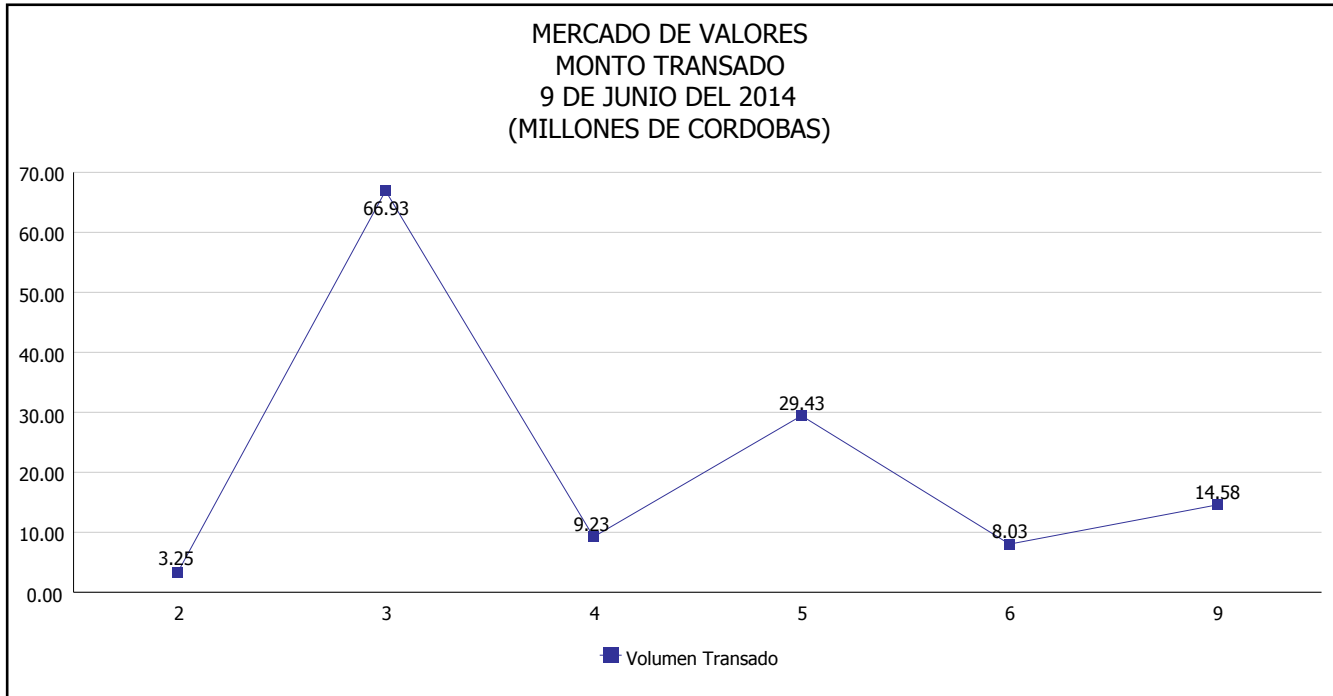


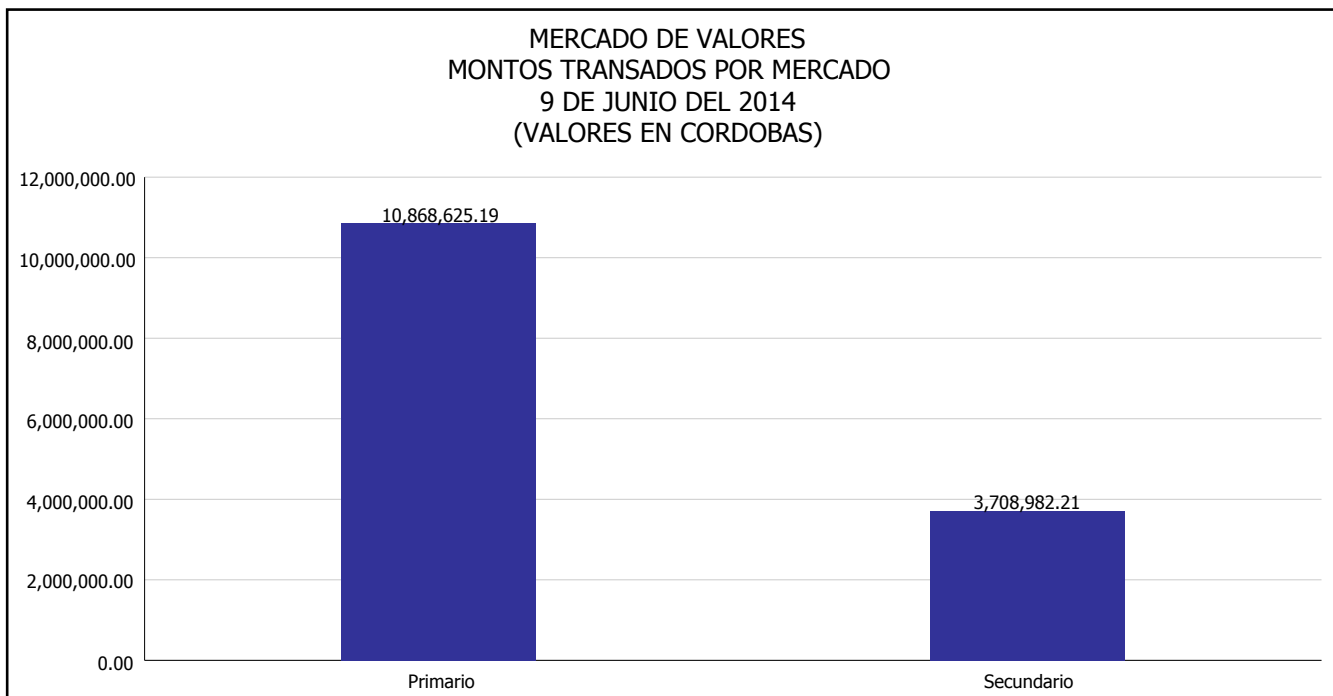


# INTENDENCIA DE VALORES INFORME DIARIO MERCADO DE VALORES DE NICARAGUA

Superintendencia de Bancos y de Otras  
Instituciones Financieras de Nicaragua



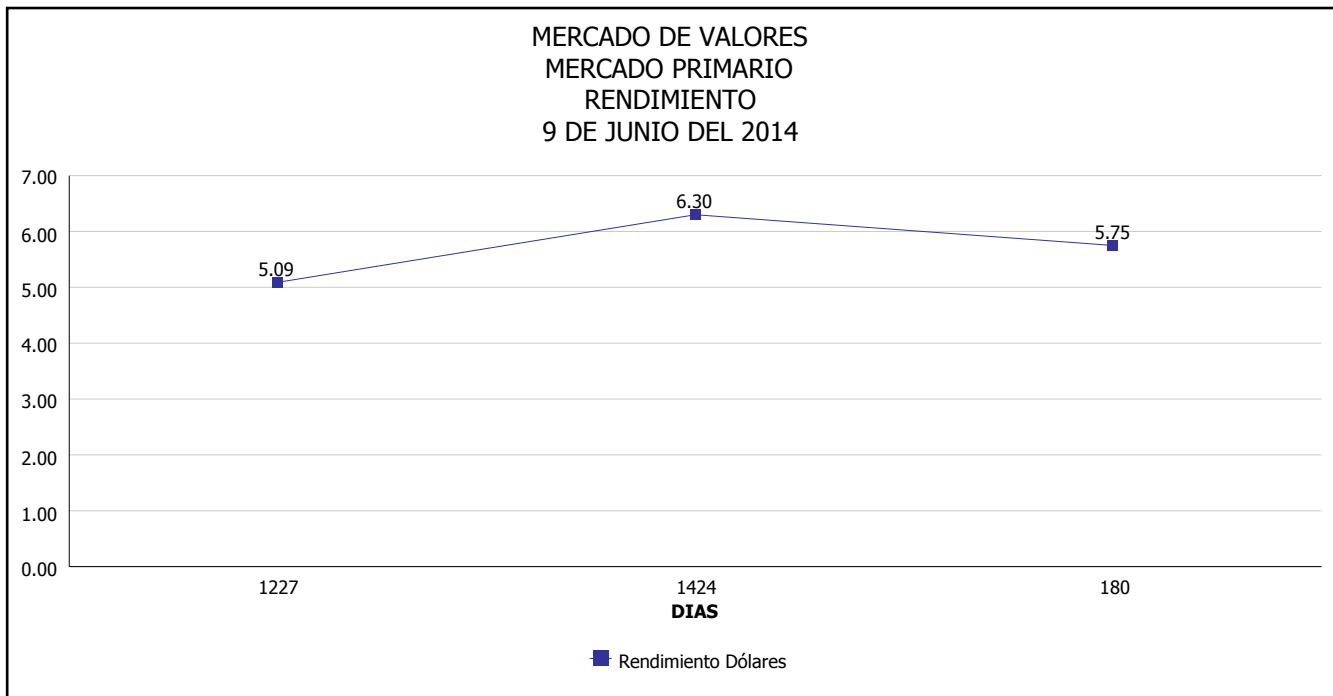
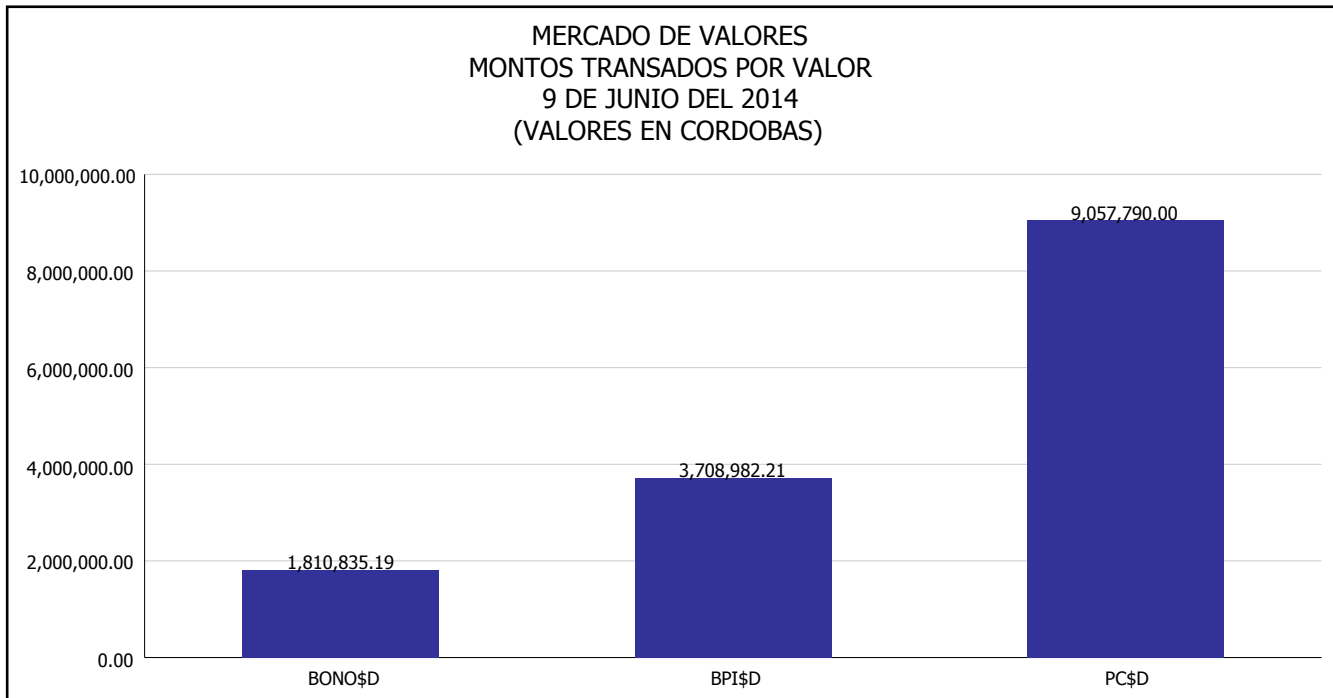
Del 2 al 9 de Junio del 2014, en el mercado de valores se han transado C\$ 131,451,338.23





# INTENDENCIA DE VALORES INFORME DIARIO MERCADO DE VALORES DE NICARAGUA

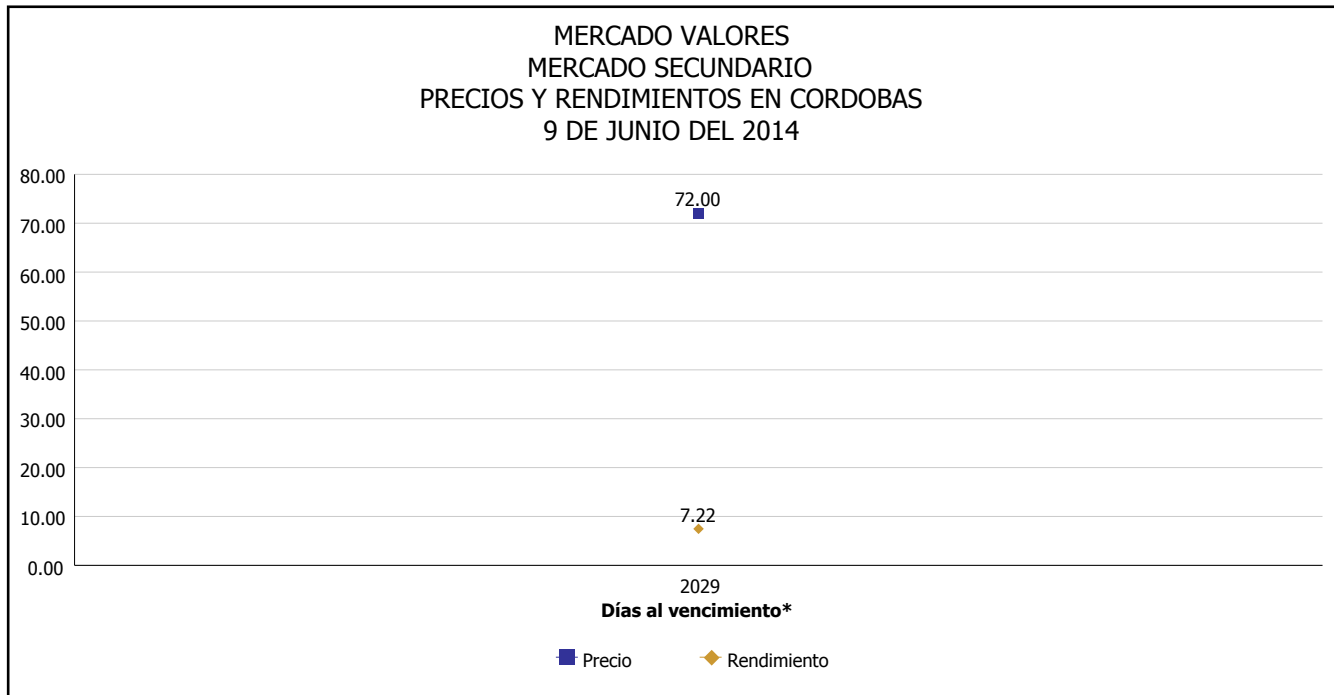
Superintendencia de Bancos y de Otras  
Instituciones Financieras de Nicaragua





# INTENDENCIA DE VALORES INFORME DIARIO MERCADO DE VALORES DE NICARAGUA

Superintendencia de Bancos y de Otras  
Instituciones Financieras de Nicaragua



\*Para los BPI se presentan años al vencimiento

Fuente: Bolsa de Valores de Nicaragua



Superintendencia de Bancos y de Otras  
Instituciones Financieras de Nicaragua

**INTENDENCIA DE VALORES  
INFORME DIARIO  
MERCADO DE VALORES DE NICARAGUA**

**HECHOS RELEVANTES EN MERCADOS INTERNACIONALES**

Nueva York, 9 jun (EFE).- Wall Street volvió a cerrar con incrementos y nuevos récords en dos de sus principales indicadores, el Dow Jones de Industriales y el selectivo S&P 500, que alcanzaron cotas inéditas de 16,943.10 y 1,951.27 unidades, respectivamente.

El Dow Jones avanzó 0.11% (18.82 puntos), mientras que S&P 500 ganó 0.09% (1.83 unidades), subrayando el camino hacia la recuperación de la economía de Estados Unidos, después de que el viernes se alcanzaron los mismos niveles de desempleo que antes de la crisis de 2008.

Además, el tecnológico Nasdaq subió 0.34% (14.84 puntos), marcando 4,336.24 unidades.

En una jornada sin grandes noticias macroeconómicas en el país, el parque neoyorquino se limitó a seguir la inercia de la tendencia alcista con la que cerró la semana pasada, aunque las ganancias fueron mínimas, lograron empujar un poco más el máximo histórico de dos de sus índices; que se acercan a nuevas barreras psicológicas: los 17,000 puntos para el Dow Jones y los 2,000 para el S&P 500.

Al cierre de la sesión, más de la mitad de los treinta valores que figuran en el Dow Jones de Industriales registraron descensos, pero las empresas con ganancias tuvieron mayor representatividad: Disney (1.03%), United Technologies (1%), General Electric (0.96%) y JPMorgan Chase (0.79%), lideraron las ganancias.

Las pérdidas, aunque afectaron a más empresas, fueron menos cuantiosas y las protagonizaron Intel (-0.92%), McDonald's (-0.57%), Microsoft (-0.51%) y DuPont (-0.31%).

En otros mercados, el petróleo de Texas subió 1.7% a 104.41 dólares el barril, su mejor precio desde marzo, mientras el oro avanzó a 1,253.20 dólares la onza, la rentabilidad de la deuda pública a diez años subió a 2.610% y el dólar ganó terreno ante el euro, cambiándose a 1.3593 dólares.

<b>PRINCIPALES INDICES BURSATILES EE-UU</b>				
	<b>CIERRE DEL DIA</b>		<b>VARIACIONES</b>	
<b>INDICES</b>	06/06/2014	09/06/2014	ABSOLUTA	RELATIVA
Dow Jones	16,924.28	16,943.10	18.82	0.11%
Nasdaq	4,321.40	4,336.24	14.84	0.34%
S&P	1,949.44	1,951.27	1.83	0.09%